




Quieres **PHLK9**???  
podríamos y luego si quieres  
vamos a 🎷 🙈 🍀

Yo ⚡ 🐝


Estoy muy **567** y no me apetece, si mis padres  
se enteran me van a castigar..... además, mi  
madre está **POGM** y no quiero arriesgarme  
ahora mismo, ya sabe 🦴 🍕



Vale pues mañana sino lo  
hablamos y vamos rápido a por  
**#65YH9** 😊



# EL LENGUAJE **SECRETO** DE LOS MENORES DE EDAD EN **REDES SOCIALES**



# ÍNDICE

## CONTENIDO CENSURADO EN REDES SOCIALES

**¿QUÉ OCURRE CUANDO BUSCAMOS O UTILIZAMOS PALABRAS Y CONTENIDO VETADO?**

**¿POR QUÉ LOS/AS MENORES DE EDAD HAN EMPEZADO A USAR CÓDIGOS SECRETOS?**

**CÓDIGOS PELIGROSOS QUE DEBES CONOCER**

**CÓDIGOS QUE USAN PEDERASTAS Y GROOMERS**

**CÓDIGOS NO PELIGROSOS QUE DEBES CONOCER**

**CONTROLES PARENTALES**

**OTRAS GUÍAS ANAR PARA EL BUEN USO DE LAS REDES SOCIALES Y EL MÓVIL**

**LÍNEAS DE AYUDA ANAR**



# CONTENIDO **CENSURADO** EN REDES SOCIALES

Las redes sociales a menudo implementan políticas de moderación y censura para regular el contenido que se comparte en sus plataformas. Estas políticas se establecen por varias razones y se aplican a diferentes tipos de contenido.

**Generalmente, las normas comunitarias de las plataformas **prohíben**:**

- Mostrar, promover o compartir planes de suicidio o autolesiones.
- Mostrar ni promover trastornos alimentarios ni comportamientos de pérdida de peso peligrosos.
- Mostrar ni promover retos ni actividades peligrosas.
- Actividad ni los servicios de índole sexual.
- Desnudez, incluida la exposición de partes íntimas, menos aún si se trata de menor de edad.
- Comportamientos de seducción o alusiones a la actividad sexual por parte de menores, ni el uso de un discurso sexualmente explícito por parte de nadie.
- Contenido sangriento, perturbador o extremadamente violento.
- Amenazas violentas, incitación a la violencia o promoción de actividades delictivas que puedan entrañar un daño a las personas, los animales o la propiedad.
- Comportamiento o discurso de odio, ni la apología de ideologías basadas en el odio.
- Explotación o abuso de menores, lo que incluye: material que refleje el abuso sexual a niños/as (MRASN) o desnudos, seducción, extorsión sexual, solicitudes ilegítimas, pedofilia y abuso físico o psicológico de menores.
- Explotación humana, incluido el tráfico y el contrabando.



- Lenguaje o los comportamientos que pretendan acosar, humillar, amenazar o avergonzar a otra persona.
- Contenido impreciso, engañoso o falso que pueda causar un daño considerable a individuos concretos o a la sociedad, con independencia de su intención.
- Contenido que vulnere los derechos de propiedad intelectual de otras personas.
- Promoción de juegos de azar.
- Exhibición o promoción del consumo recreativo de drogas, ni el comercio de alcohol, productos del tabaco o drogas etc.

#### Normas comunitarias de:



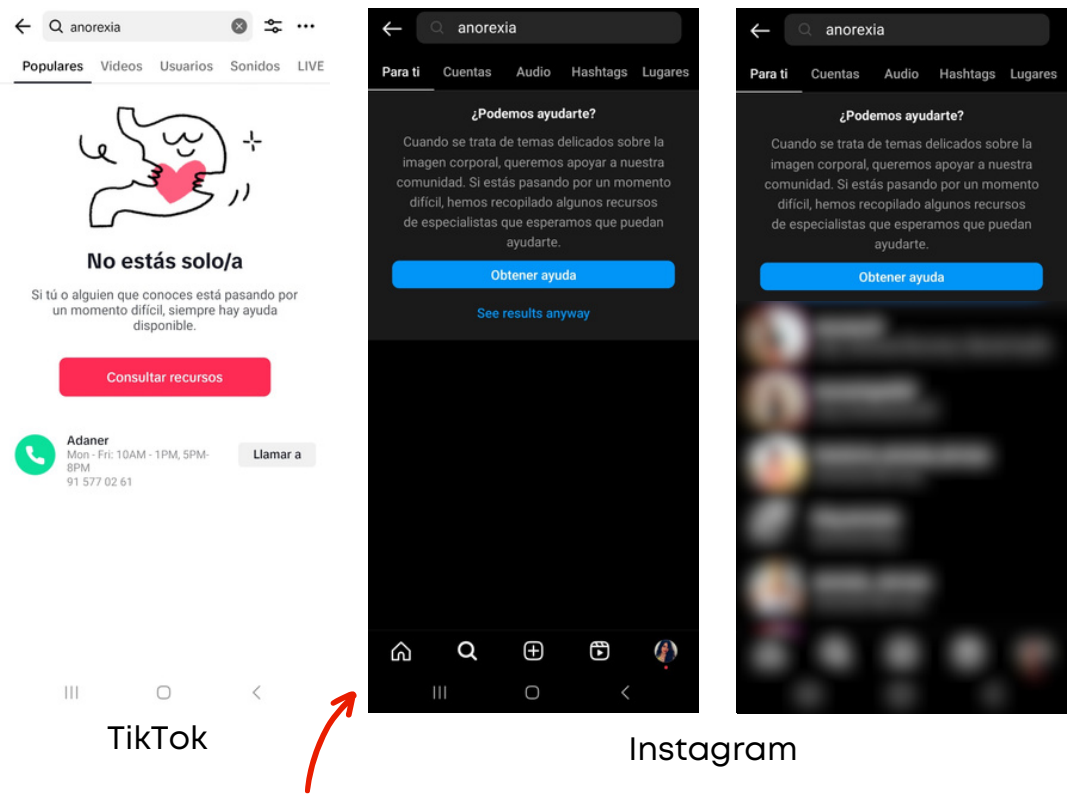
## ¿QUÉ OCURRE CUANDO BUSCAMOS O UTILIZAMOS PALABRAS Y CONTENIDO **VETADO**?

Cuando cualquier usuario busca en redes sociales términos 'vetados', los utiliza o sube **contenido que no cumple con sus normas comunitarias**, este no aparecerá y avisará. Los algoritmos implementados por las plataformas suelen llevar a cabo diferentes acciones dependiendo de la gravedad del contenido. Estas acciones suelen ser:

### **Detección automática:**

Los algoritmos utilizan **técnicas de procesamiento de lenguaje natural** para identificar palabras o frases que violen las normas establecidas por la plataforma.

Esto puede incluir contenido ofensivo, amenazante, discriminatorio, violento o ilegal. A la hora de buscar alguno de estos términos como hashtag o en el buscador, no nos aparecerá y, dependiendo de la palabra, nos remitirá a buscar ayuda. Ej: 'Anorexia'.



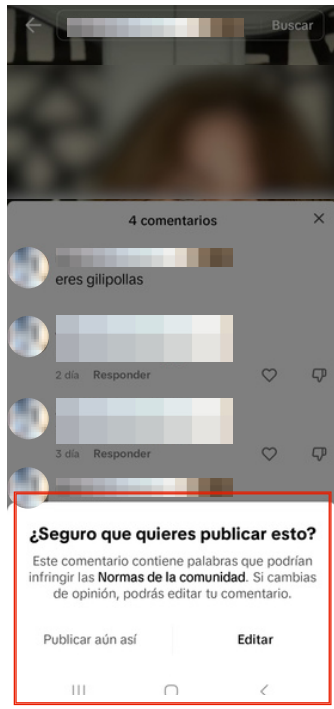
En algunos casos, en Instagram y otras **redes sociales de META**, puede aparecer la opción de pedir ayuda pero también la de ver contenido. Si un/a usuario/a pincha en 'ver contenido' no le aparecerán fotografías o vídeos pero sí posibles usuarios que en su nombre de perfil tengan la palabra buscada.

Es algo en lo que se sigue trabajando para que, en este caso menores de edad, no puedan ya no solo acceder a contenido explícito sino **tampoco ponerse en contacto o hablar con personas que promueven estas prácticas dañinas**.

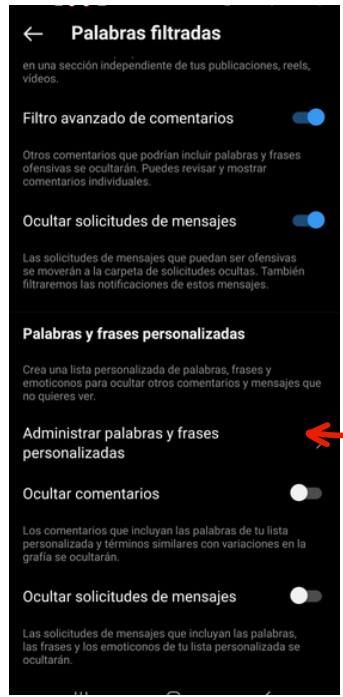
Por otro lado, si un perfil en redes sociales, a la hora de publicar comentarios o descripciones en sus publicaciones usa términos dañinos y prohibidos, también recibirá un aviso (Ej: Tiktok) o directamente se borrará.

Desde nuestra cuenta podemos 'censurar' que otras personas publiquen las palabras que elijamos en nuestras fotos/vídeos.

TikTok, cuando detecta que alguien comentará algo ofensivo, manda un aviso previo recordando que puede incumplir con las normas comunitarias y que puede ser denunciado en la plataforma.



TikTok



Para establecer las palabras que queremos bloquear en Instagram en nuestra cuenta (y que nadie pueda publicarlas como comentario o mensaje) hemos de ir a 'Configuración'-'Palabras Filtradas'

Instagram

### Bloqueo o filtrado del contenido:

En muchos casos, las palabras o frases prohibidas se **bloquean automáticamente** y no se publican en la plataforma. Esto ayuda a prevenir la difusión de contenido inapropiado y protege a los usuarios de posibles daños.

### Eliminación del contenido:

Si una publicación con palabras prohibidas logra pasar la detección automática, los algoritmos **pueden identificarla posteriormente y eliminarla de la plataforma**. Esto se aplica tanto a publicaciones individuales como a perfiles completos en casos más graves.

### Suspensión de la cuenta:

En situaciones más graves o cuando un/a usuario/a viola repetidamente las normas de la comunidad, **los algoritmos pueden suspender temporal o permanentemente la cuenta del usuario**. Esto impide que el usuario continúe publicando contenido ofensivo o inapropiado.

# ¿POR QUÉ LOS/AS MENORES DE EDAD HAN EMPEZADO A USAR **CÓDIGOS SECRETOS**?

Precisamente para intentar esquivar la censura en las redes sociales y poder publicar palabras dañinas, vetadas o peligrosas sin que sus algoritmos lo detecten. Son códigos que empiezan a ser universales y que son conocidos ya entre muchos/as jóvenes menores de edad. Algunos pueden tener una connotación positiva pero otros muchos un significado negativo (generalmente son abreviaturas del inglés).

## **CÓDIGOS PELIGROSOS QUE DEBES CONOCER:**

**53X:** Sexo (sexo deletreado con números y letras)

**KMS:** Es una abreviatura que indica la palabra 'suicidarme', 'suicidarse' o suicidio'. Puede usarse para expresar que se está mal, disgustado o triste.

**LH6:** Indica 'Vayamos a tener sexo/relaciones sexuales.

**MOS:** Del inglés 'Mom Over Shoulder' que quiere decir 'Mi madre está a mi lado/detrás de mí' y puede tener acceso a mi pantalla. Lo mismo DOS ('Dad Over Shoulder') para referirse al padre.

**POS:** 'Parent Over Shoulder' para referirse a ambos, padre y madre y advertir a la persona con la que estamos hablando a través del móvil.

**CD9:** Significa adultos alrededor.

**LMIRL:** Conozcámonos en persona.

**LMIRL y CU46:** Quedemos/Veámonos para tener relaciones sexuales.

**CU46:** Significa 'Desnúdate ante la cámara' para pedir contenido íntimo a través del móvil.

**99:** Mis padres se han ido.

**505:** Código para pedir ayuda. Imita la palabra S.O.S con números.

**11:11:** No estoy pasando por un buen momento,



**273:** Ya no puedo seguir más con esto.

**171:** Mis "amigos/as" me están usando.

**363:** Mis "amigos/as" son falsos/as.

**909:** No puedo comer.

**770:** Necesito hablar con alguien.

**297:** Estoy fingiendo una sonrisa.

**028:** La gente me está matando.

**988:** No estoy bien.

**29:** Apesta.

**1423:** Me quiero morir.



Emoticonos para pedir/ofrecer **cocaína**.



Emoticonos para pedir/ofrecer **heroína**.



Emoticonos para pedir/ofrecer **metanfetamina**.



Emoticono para pedir/ofrecer **setas**.



Emoticonos para pedir/ofrecer **marihuana**.





## CÓDIGOS USADOS POR PEDÓFILOS Y GROOMERS

**Pizza de queso:** Ofrecer imágenes explícitas de menores de edad.

**Tocar el techo:** Petición de que muestren sus cuerpos a sus seguidores.

**Nip Nops:** Pezones

**Youtube Azul / Youtube Naranja :** Términos para buscar contenido erótico en redes sociales.



**Interés por los niños.**



**Interés por las niñas.**



**Interés por las niñas y niños.**

## CÓDIGOS INOFENSIVOS QUE DEBES CONOCER:

**143:** Te amo.

**4EAE:** Para siempre.

**BRB:** Vuelvo ahora.

**7642:** Forma de saludar cariñosamente.

**Códigos para poner la inicial de la persona que te gusta:**

o22 = A

o76 = B

o99 = C

o12 = D

o43 = E

o98 = F

o24 = G

o34 = H

o66 = I

o45 = J

o54 = K

o84 = L

o33 = M

o12 = N

o89 = O

o29 = P

o38 = Q

o56 = R

o23 = S

o65 = T

o41 = U

o74 = V


o77 = W

o39 = X

o26 = Y

o10 = Z

**124:** Te echo de menos.



**CTN:** No puedo hablar ahora.

**ICYMI:** Por si te lo perdiste.

**NAGI:** No es una buena idea.

**NP:** No hay problema.

**6929:** Gracias, adiós.

**781:** Me han traicionado.

**56:** Descansa.

**9143:** ¿Todavía me amas?

**11:** Eres perfecto/a.

**1543:** Te echo de menos.

## CONTROLES PARENTALES

Un control parental en redes sociales es **una función o conjunto de herramientas diseñadas** para ayudar a los padres/madres o tutores/as a supervisar y controlar la actividad de sus hijos/as en plataformas de redes sociales.

Estas herramientas **permiten a los adultos responsables de menores de edad establecer límites**, restringir contenido inapropiado y proteger la privacidad y seguridad de sus hijos/as mientras navegan por las redes sociales.

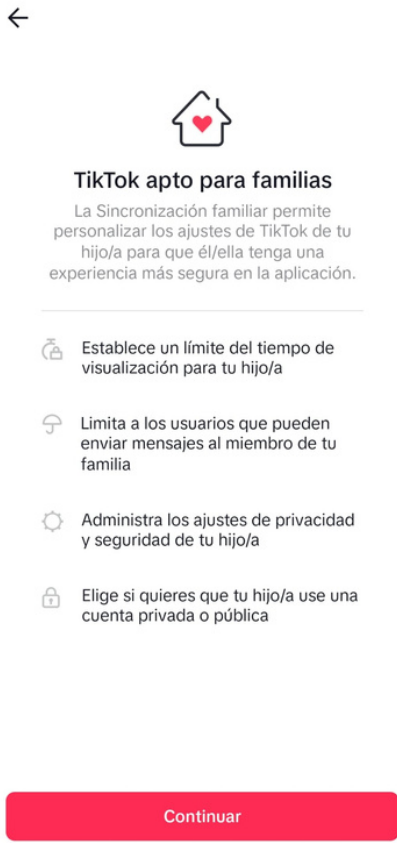
Algunas características comunes de los controles parentales en redes sociales pueden incluir:

- **Filtros de contenido:** Los controles parentales permiten establecer filtros para **bloquear o limitar el acceso** a contenido inapropiado o no deseado, como violencia, lenguaje ofensivo, contenido sexual o temáticas sensibles.
- **Configuración de privacidad:** Permiten **controlar y gestionar la configuración de privacidad** de la cuenta de los niños/as, como quién puede ver su perfil, quién puede interactuar con ellos y qué información personal se muestra.
- **Supervisión de actividad:** Los controles parentales pueden proporcionar **informes y registros de la actividad** online de los/as niños/as, lo que permite a los padres monitorear las interacciones, publicaciones y amistades en las redes sociales.
- **Restricciones de tiempo:** Permiten establecer **límites de tiempo para el uso de las redes sociales**, evitando que los niños pasen demasiado tiempo en estas plataformas y fomentando un equilibrio saludable entre la vida en línea y offline.

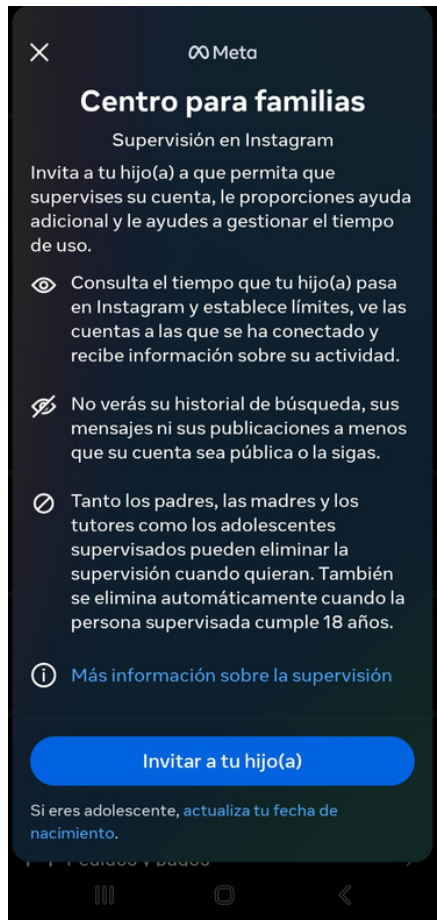
Es importante destacar que los controles parentales en redes sociales son herramientas útiles para ayudar a proteger a los niños/as, **pero no son infalibles**.

Los padres, madres o tutores/as deben combinar el uso de estas herramientas con la comunicación abierta, la educación sobre seguridad en línea y la supervisión activa para garantizar una experiencia online segura y positiva.

Aunque existen plataformas externas que hacen de controles parentales para todo el dispositivo móvil o tables, las redes sociales más usadas por los menores de edad como son TikTok e Instagram tienen herramientas para el control de perfiles dentro de 'Configuración y Privacidad'.



TikTok



Instagram

## **OTRAS GUÍAS DE FUNDACIÓN ANAR**

**GUÍA SOBRE LAS NUEVAS TECNOLOGÍAS PARA FAMILIAS**

**CONSEJOS ANAR PARA EVITAR LA ADICCIÓN A LAS NUEVAS TECNOLOGÍAS EN LOS/AS HIJOS/AS**

**CONTRATO ANAR PARA EL BUEN USO DE MÓVIL**

**CÓMO DENUNCIAR LA DIFUSIÓN DE VÍDEOS/FOTOS**

## **LÍNEAS DE AYUDA A LA INFANCIA Y ADOLESCENCIA**



Teléfono/Chat ANAR de Ayuda a Niños/as y Adolescentes

**900 20 20 10**



**116 111**



Teléfono/Chat ANAR de la Familia y los Centros Escolares

**600 50 51 52**



Teléfono/Chat ANAR para casos de Niños, Niñas y Adolescentes Desaparecidos

**116 000**



Teléfono/Chat ANAR del Acoso Escolar

**900 018 018**



Teléfono/Chat ANAR de Violencia de Género en Menores de Edad

**900 20 20 10**

